



**Упатство
за услугата
Најевтин роаминг (*123* Ровісі и *123* SMS)**



Од сега услугата **Најевтин роаинг** е достапна за активирање преку самиот телефонски апарат.

По активирање на услугата автоматски пред секој биран број од роаинг се додава префиксот *123* пред бираниот број.

Пример: *123*071XXXXXX

По внесување на бројот твојот повик веднаш ќе биде исклучен. Потоа доволно е само да почекаш мобилниот да засвони, при што на дисплејот ќе се покаже твојот број. Прифати го повикот и почни го разговорот со поевтина тарифа.

Примери за активирање на услугата

iPhone

iPhone 3G/3GS/4 1

Телефони со Андроид оперативен систем

T-Mobile Pulse2

HTC Desire3

Blackberry

Blackberry Bold 97004

Nokia

Nokia E715

Nokia Xpressmusic 58006

Sony Ericsson

Sony Ericsson W890i7

Samsung

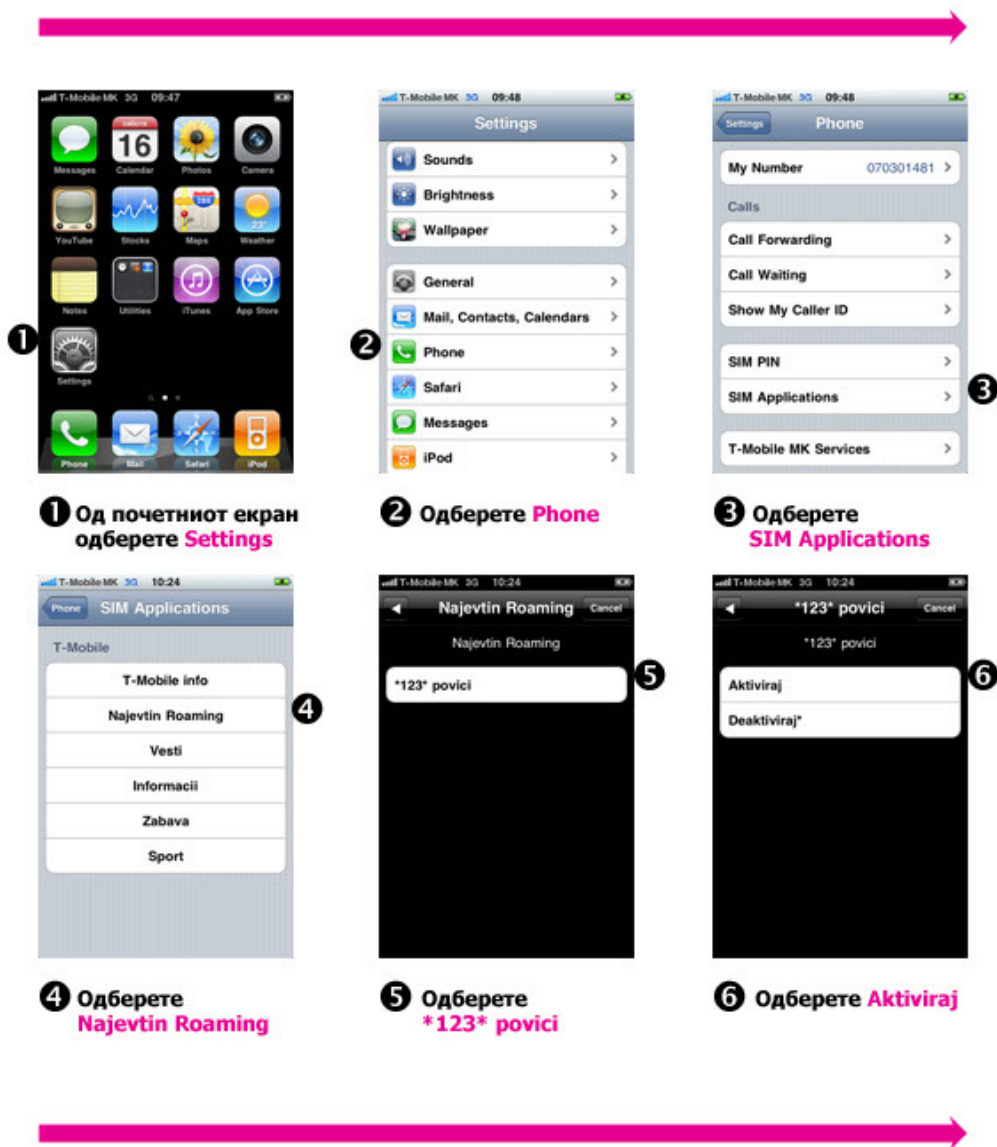
Samsung S73508

Samsung S80008



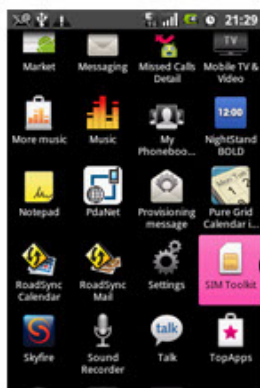
Активирање на услугата **Најевтин роаинг**

Пример за iPhone 3G/3GS/4

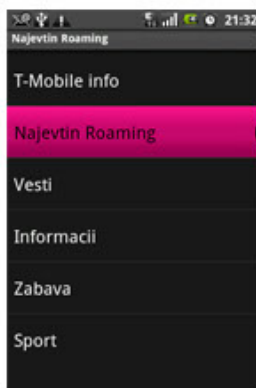


Активирање на услугата **Најевтин роаинг**

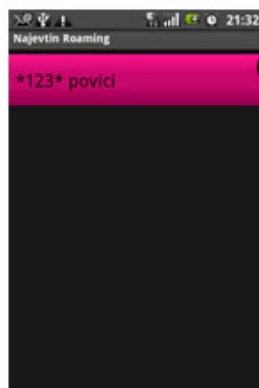
Пример за T-Mobile Pulse



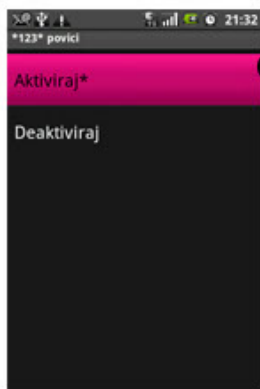
1 Од главното мени одберете **SIM Toolkit**



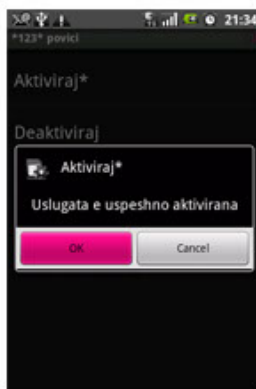
2 Одберете **Najevtin Roaming**



3 Одберете ***123* povici**



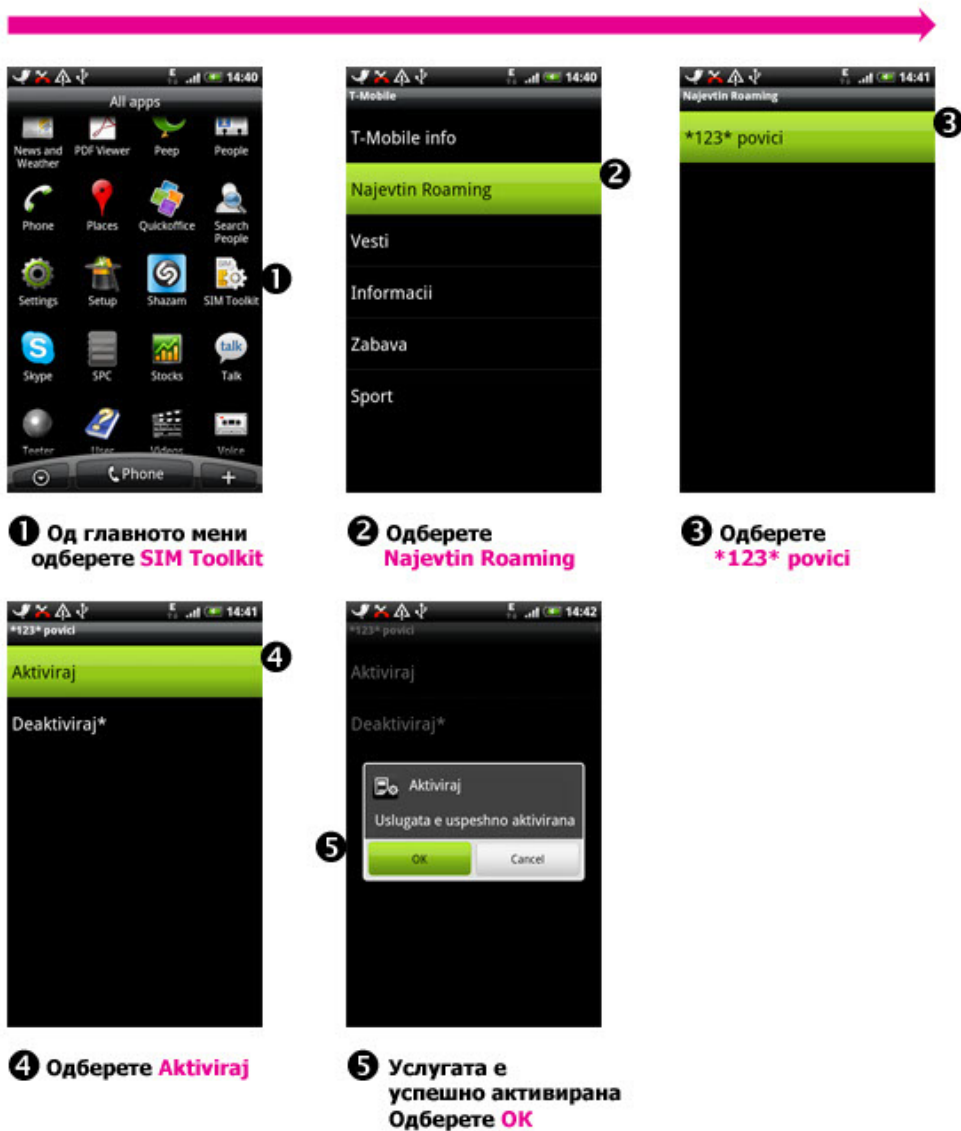
4 Одберете **Aktiviraj**



5 Услугата е успешно активирана
Одберете **OK**

Активирање на услугата **Најевтин роаинг**

Пример за HTC Desire



Активирање на услугата **Најевтин роаинг**

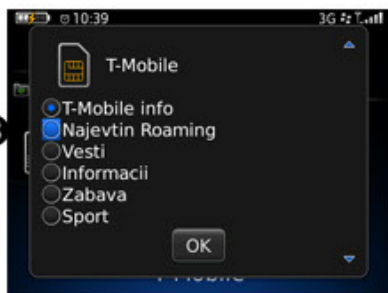
Пример за Blackberry Bold 9700



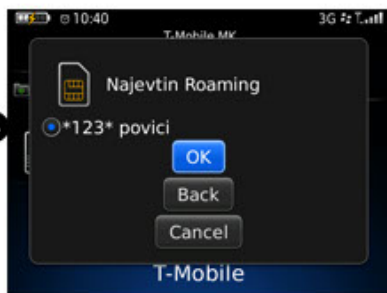
- 1** Од главното мени одберете **Setup**



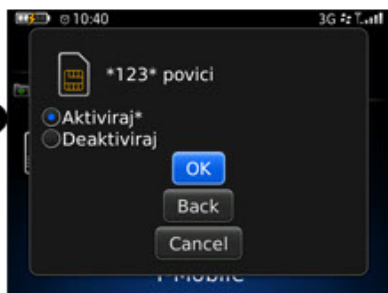
- 2** Одберете **T-Mobile**



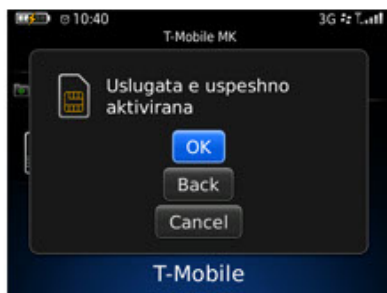
- 3** Одберете **Najevtin Roaming**



- 4** Одберете ***123* povici**



- 5** Одберете **Aktiviraj**



- 6** Услугата е успешно активирана.

Активирање на услугата **Најевтин роаинг**

Пример за Nokia E71



- 1** Од главното мени одберете **T-Mobile**



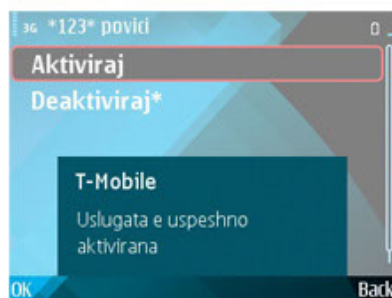
- 2** Одберете **Najevtin Roaming**



- 3** Одберете ***123* povici**



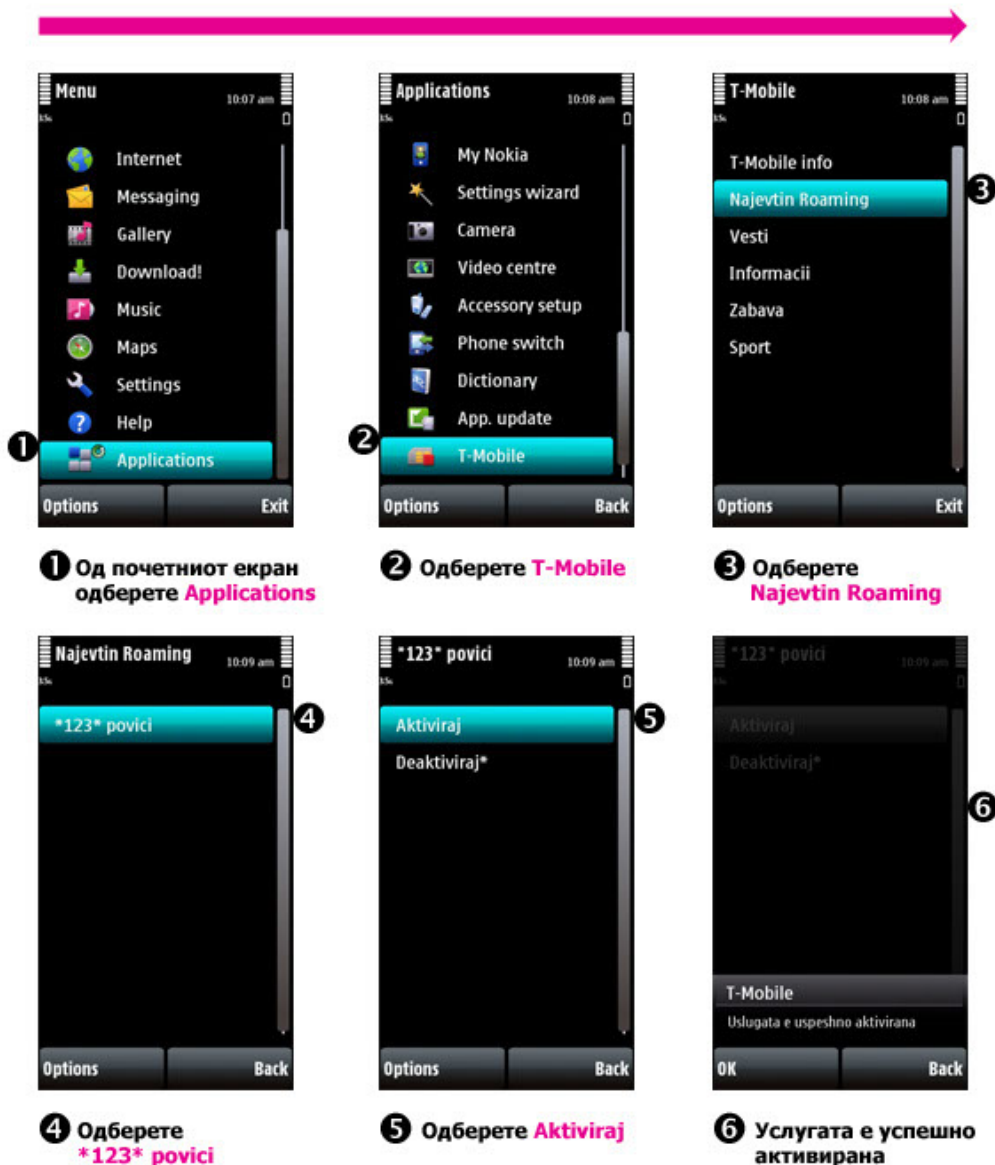
- 4** Одберете **Aktiviraj**



- 5** Услугата е успешно активирана

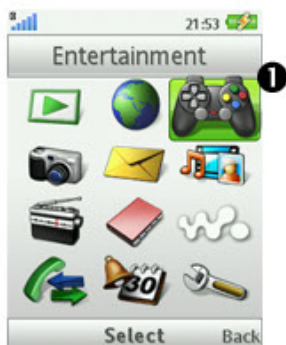
Активирање на услугата **Најевтин роаинг**

Пример за Nokia Xpressmusic 5800

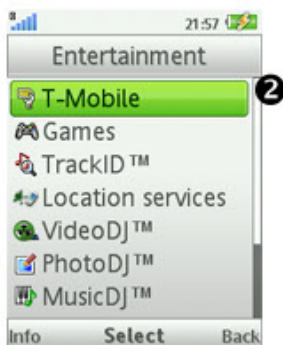


Активирање на услугата **Најевтин роаинг**

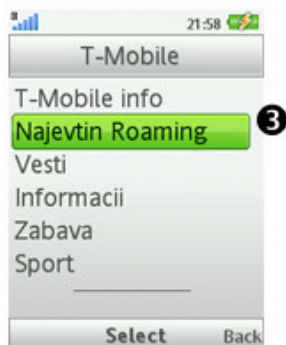
Пример за Sony Ericsson W890i



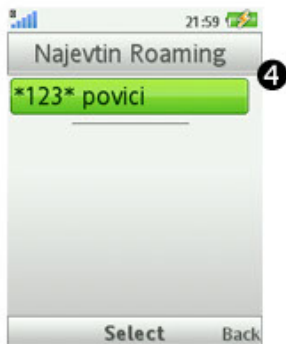
1 Од главното мени одберете **Entertainment**



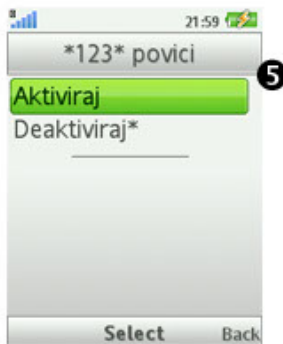
2 Одберете **T-Mobile**



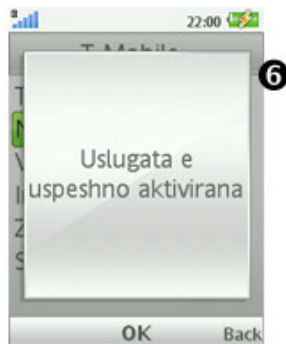
3 Одберете **Najevtin Roaming**



4 Одберете ***123* povici**



5 Одберете **Aktiviraj**



6 Услугата е успешно активирана

Активирање на услугата **Најевтин роаинг**

Пример за Samsung телефони



1 Од главното мени одберете **Applications**

2 Одберете **T-Mobile**

3 Одберете **Najevtin Roaming**

4 Одберете ***123* rovicí**

5 Одберете **Aktiviraj**

6 Услугата е успешно активирана
Одберете **OK**



1 Од главното мени одберете **T-Mobile**

2 Одберете **Najevtin Roaming**

3 Одберете **Aktiviraj**

4 Одберете ***123* rovicí**

5 Услугата е успешно активирана
Одберете **OK**

